

WIELKANOCNE INSPIRACJE CZ.2

1. Piosenka ZOZI – Znaki Wielkanocy:

<https://www.youtube.com/watch?v=OCmZrAz3t-U>

2. Słuchanie wiersza „Legenda o białym baranku”

Autor: Urszula Pukała

„Legenda o białym baranku”

Posłuchajcie tylko ile było krzyku,
gdy się pokłóciły zwierzęta w koszyku.
Malutkie kurczątko, bielutki baranek,
Brązowy zajaczek i kilka pisanek.

Żółciutki kurczaczek macha skrzydełkami,
jestem najpiękniejszy, żółty jak salami.
Mam czerwony dziobek i czerwone nóżki,
falujące piórka tak jak u kaczuszki.

Co ty opowiadasz – dziwi się baranek,
jestem cały z cukru, mam cukrową mamę.
Dzieci na mój widok bardzo się radują
i z mojego grzbietu cukier oblizują

Brązowy zajaczek śmieje się wesoło,
jestem z czekolady – opowiada wkoło.
Właśnie mnie najbardziej uwielbiają dzieci,
już na sam mój widok dzieciom ślinka leci.

Dlaczego tak głośno kłóć się zwierzątka,
dziwi się pisanka zielona jak łąka.
Dziwią się pisanki żółte i czerwone,
brązowe, różowe, szare, posrebrzone.

Pytania: jakie zwierzątka były w koszyku, jakie miały cechy ,

Dzielenie nazw zwierząt na sylaby, określanie głosek, głoskowanie

3. **Wielkanocny koszyczek”** – rozmowa na temat produktów, które należy włożyć do koszyczka inspirowana wysłuchanym wierszem. Następnie nauczycielka odczytuje zagadki, jako rozwiązanie dzieci wybierają odpowiednią rzecz i wkładają do koszyczka.

Gdy go weźmiesz za uszy, zaraz wszystko nosi,

Ma wiklinowy brzuszek, i nazywa się (koszyk)

*Długie uszy, szare futro, trochę jest nieśmiały,
i z ogonkiem jak pomponik, cały dzień po lesie goni. (zajaczek)*

*Co to jest? Kolorowe, malowane, i kraszone i pisane,
Na Wielkanoc darowane, (pisanki)*

*Żółciutkie, puchate, w koszu siedzą same,
głośno krzyczą: pi, pi, czekając na mamę. (kurczak)*

*Kiedy śnieżek prószy, kiedy słońko świeci,
On chodzi w kozuszkę, i zimą i w lecie, (baranek)*

Co jeszcze włożymy do koszyka?

Dziecko wymienia: Sól, kiełbasa, chleb

Wyjaśnienie dzieciom znaczenia symboli wielkanocnych:

- biała serwetka-by przypominała o poranku Zmartwychwstania o wschodzie słońca
- coś zielonego -bo to przecież wiosna, cała przyroda budzi się do życia po zimie, wszędzie kiełkuje nowe życie
- jajka-w Wielkanoc chrześcijanie czczą Chrystusa żyjącego, tego dnia ofiarujemy sobie wzajemnie jajka – symbol życia
- chleb-bo to najważniejsze pożywienie człowieka
- odrobina soli-bo Jezus nakazał nam być solą ziemi , to znaczy nadawać smak życiu:taką solą może być nasza radość,praca,trud, miłość....
- babka wielkanocna,wędlina-by nigdy nie zabrakło nam pożywienia,
- palma-by uchroniła nas od nieszczęść i chorób
- Baranek – zwycięstwo, niewinność, wolność,

3. Wyjaśnienie dzieciom, że są różne sposoby ozdabiania jajek.

Kraszanka(najpierw farbowana, potem wydrapywane wzorki)

Pisanka (najpierw pokrywana rysunkiem, korzystając z wosku lub kredek świecowych, a potem farbowana). Wyjaśnienie wątpliwości, demonstrowanie odpowiednich pisanek.

Inne sposoby zdobienia jajek wielkanocnych (owijanie sznurkiem, oklejanie bibułą oklejanie koronką, malowanie farbami plakatowymi, oklejanie wycinanką).

4. Zabawy ruchowe – z plastikowym jajkiem (może być piłeczka)

Wyścigi z jajkami na łyżkach

Rodzic i dziecko otrzymują po łyżce, którą muszą położyć jajko. Kto dobiegnie pierwszy do mety z jajkiem, wygrywa.

Rzucanie jajkami do celu

Szykujemy koszyk, wiaderko lub pojemnik, do którego następnie każdy po kolei próbuje trafić jajkiem/piłką

5. Wielkanocne liczenie:

Przeliczanie przedmiotów

Rodzic kładzie przed dzieckiem pisanki, kurczaki lub inne świąteczne akcesoria. Prosi, żeby policzyło, ile ich jest. Następnie wkłada je do woreczka i pyta, ile jeszcze dziecko musi dołożyć rzeczy, by w woreczku znalazła się ich określona ilość, np. 7.

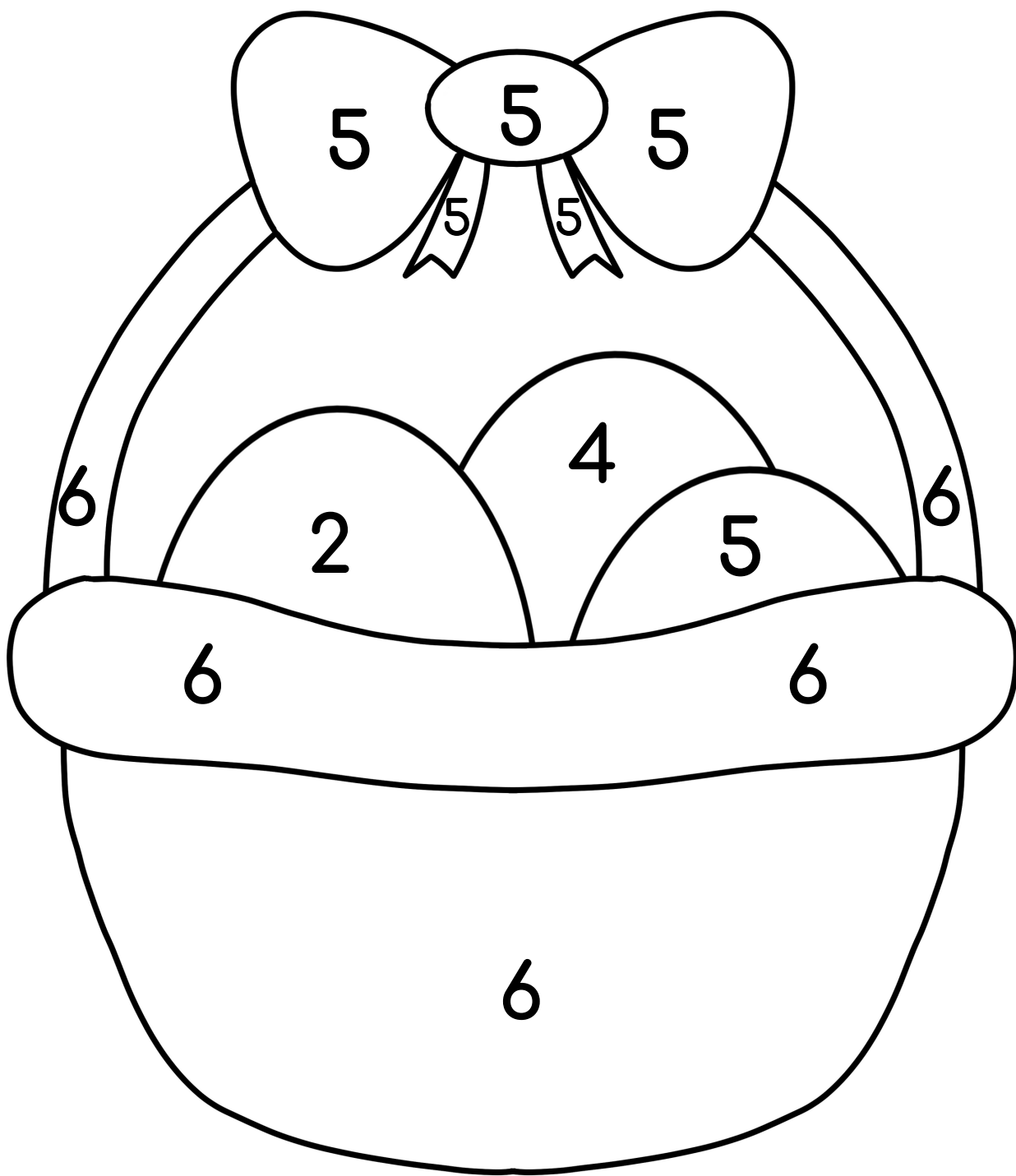
6. Praca plastyczna:

Królik z rolki po papierze toaletowym: instrukcja:


<https://mamotoja.pl/zajaczek-z-rolki-po-papierze-instrukcja-krok-po-kroku,wielkanoc-artykul,28645,r1p1.html>

7. Karty pracy dodatkowe


Pokoloruj według legendy




$1+3=$




$3+3=$



$3+2=$






$1+1=$






Policz ile jest










Rysuj po śladzie













Czego brakuje?




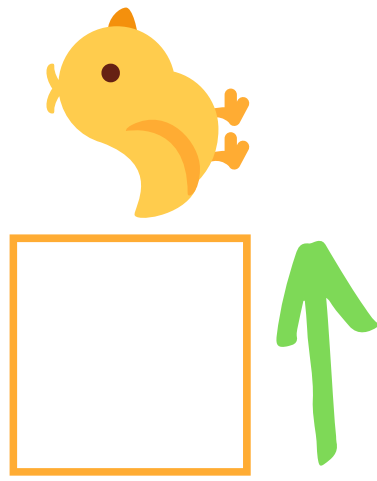



Policz ile jest





Policz kurczaki idące w lewą stronę
oraz prawą





Policz



$$2 + 1 = ?$$

$$1 + 1 = ?$$

$$3 + 1 = ?$$



4

3

2






Znajdź 5 różnic





Otocz pętlą te przedmioty, które
mogą się znaleźć w koszyczku
wielkanocnym






Połącz



4




3



2



1

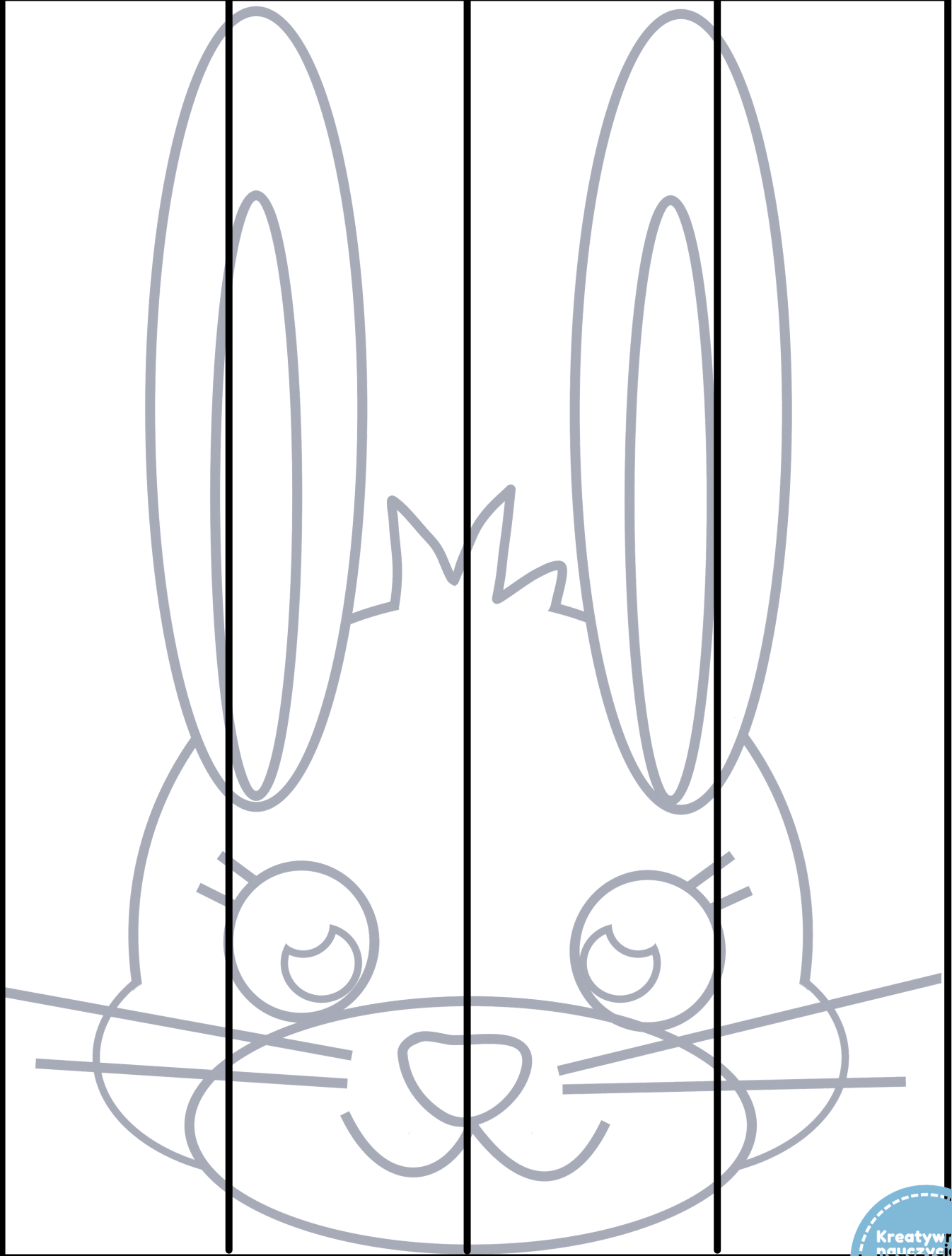


1

2





3

4





Otocz pętlą te zwierzątka, które
kojarzą Ci się z Wielkanocą





Połącz pisanki od najmniejszej do
największej





Dorysuj w okienkach tyle pisanek,
by wszędzie było tyle samo

